

Latitude 13

3000 Series 2-in-1

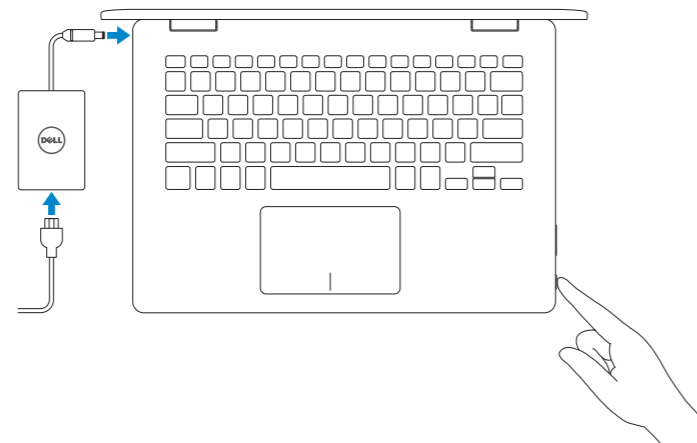
Quick Start Guide

快速入门指南
快速入門指南



1 Connect the power adapter and press the power button

连接电源适配器并按下电源按钮
連接電源轉接器然後按下電源按鈕



2 Finish Windows 10 setup

完成 Windows 10 设置 | 完成 Windows 10 設定

Connect to your network

连接到网络
連接網路



NOTE: If you are connecting to a secured wireless network, enter the password for the wireless network access when prompted.

注: 如果您要连接加密的无线网络, 请在提示时输入访问该无线网络所需的密码。

註: 如果您要連線至安全的無線網路, 請在提示下輸入存取無線網路的密碼。

Sign in to your Microsoft account or create a local account

登录您的 Microsoft 帐户或创建本地帐户
登入您的 Microsoft 帳號或建立本機帳號



Locate Dell apps

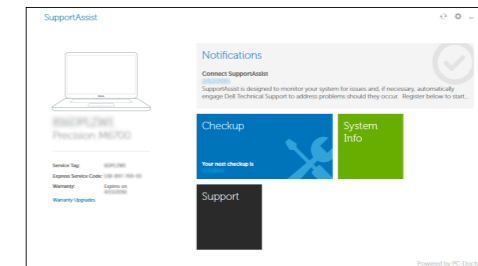
查找 Dell 应用程序 | 找到 Dell 應用程式



Dell SupportAssist

Check and update your computer

检查和更新您的计算机
檢查和更新您的電腦



Product support and manuals

产品支持和手册
產品支援與手冊

Dell.com/support

Dell.com/support/manuals

Dell.com/support/windows

Contact Dell

与 Dell 联络 | 與 Dell 公司聯絡

Dell.com/contactdell

Regulatory and safety

管制和安全 | 管制與安全

Dell.com/regulatory_compliance

Regulatory model

管制型号 | 安規型號

P69G

Regulatory type

管制类型 | 安規類型

P69G001

Computer model

计算机型号 | 電腦型號

Latitude 3379

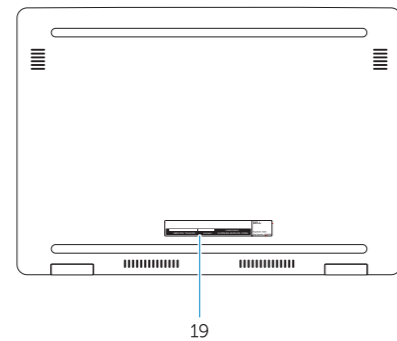
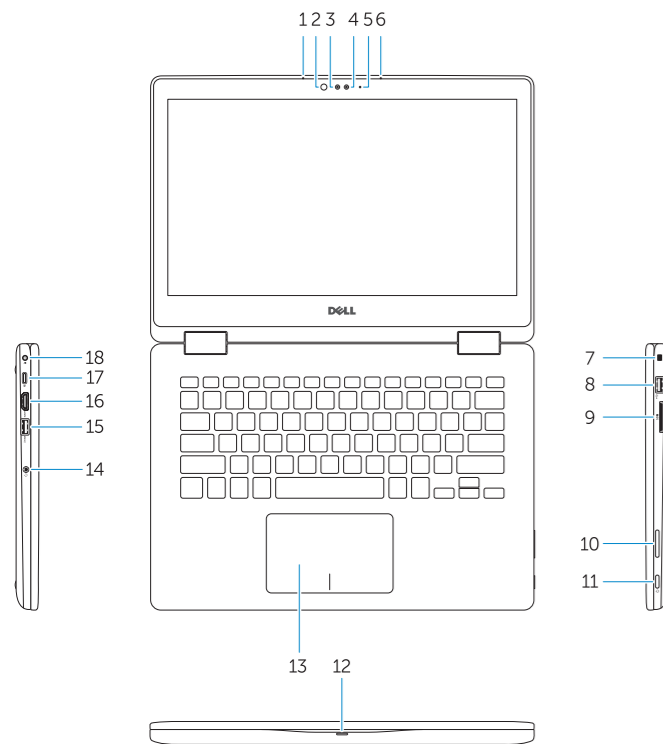
Latitude 3379 系列



0FRX95A01

Features

功能部件 | 功能



- 1. Microphone
- 2. Infrared emitter
- 3. Infrared camera
- 4. Camera
- 5. Camera-status light
- 6. Microphone
- 7. Security cable slot
- 8. USB 2.0 port
- 9. Media card reader
- 10. Volume control buttons
- 11. Power button
- 12. Power and battery status light/hard drive activity light
- 13. Touchpad
- 14. Headset port
- 15. USB 3.0 with PowerShare
- 16. HDMI port
- 17. USB Type-C port
- 18. Power connector port
- 19. Service Tag label

- 1. 麦克风
- 2. 红外线发射器
- 3. 红外线摄像头
- 4. 摄像头
- 5. 摄像头状态指示灯
- 6. 麦克风
- 7. 安全缆线插孔
- 8. USB 2.0 端口
- 9. 介质卡读取器
- 10. 音量控制按钮
- 11. 电源按钮
- 12. 电源和电池状态指示灯/硬盘驱动器活动指示灯

- 13. 触摸板
- 14. 头戴式耳机
- 15. 具有PowerShare功能的USB 3.0
- 16. HDMI 端口
- 17. USB C 型端口
- 18. 电源连接器端口
- 19. 服务标签

- 1. 麥克風
- 2. 紅外線發射器
- 3. 紅外線攝影機
- 4. 攝影機
- 5. 相機狀態指示燈
- 6. 麥克風
- 7. 安全纜線插槽
- 8. USB 2.0 連接埠
- 9. 媒體讀卡器
- 10. 音量控制按鈕
- 11. 電源按鈕
- 12. 電源和電池狀態指示燈/硬碟機活動指示燈

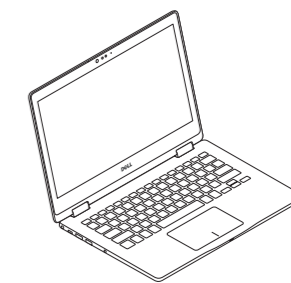
- 13. 觸控墊
- 14. 耳麥連接埠
- 15. 具 PowerShare 的 USB 3.0
- 16. HDMI 連接埠
- 17. USB Type-C 連接埠
- 18. 電源接頭連接埠
- 19. 服務標籤

Modes

模式 | 模式

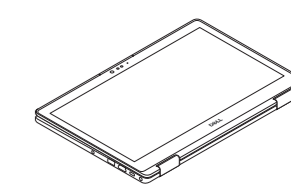
Notebook

笔记本 | 筆記型電腦



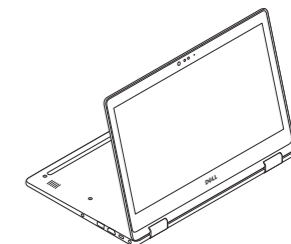
Tablet

平板电脑 | 平板電腦



Stand

机架 | 腳架



Tent

帳篷式 | 帳篷模式

